

REPUBLIQUE FRANÇAISE

**Numéro SIRET
25340065900012**

**COLLECTIVITE DE RATTACHEMENT
Syndicat intercommunal à vocation unique Syndicat
du Bas Languedoc**

POSTE COMPTABLE DE : TRESORERIE AGDE

SERVICE PUBLIC LOCAL

M. 49 (1)

Compte administratif

BUDGET : Syndicat (2)

ANNEE 2021

(1) Compléter en fonction du service public local et du plan de comptes utilisé : M. 4, M. 41, M. 42, M. 43, M. 44 ou M. 49.

(2) Indiquer le budget concerné : budget principal ou libellé du budget annexe.

Sommaire

I - Informations générales

Modalités de vote du budget	4
-----------------------------	---

II - Présentation générale du compte administratif

A1 - Vue d'ensemble - Exécution du budget et détail des restes à réaliser	5
A2 - Vue d'ensemble - Section d'exploitation - Chapitres	7
A3 - Vue d'ensemble - Section d'investissement - Chapitres	8
B1 - Balance générale du budget - Dépenses	9
B2 - Balance générale du budget - Recettes	10

III - Vote du compte administratif

A1 - Section d'exploitation - Détail des dépenses	11
A2 - Section d'exploitation - Détail des recettes	13
B1 - Section d'investissement - Détail des dépenses	14
B2 - Section d'investissement - Détail des recettes	15
B3 - Opérations d'équipement - Détail des chapitres et articles	17

IV - Annexes

A - Eléments du bilan

A1.1 - Etat de la dette - Détail des crédits de trésorerie	Sans Objet
A1.2 - Etat de la dette - Répartition par nature de dette	18
A1.3 - Etat de la dette - Répartition des emprunts par structure de taux	23
A1.4 - Etat de la dette - Typologie de la répartition de l'encours	24
A1.5 - Etat de la dette - Détail des opérations de couverture	Sans Objet
A1.6 - Etat de la dette - Remboursement anticipé d'un emprunt avec refinancement	Sans Objet
A1.7 - Etat de la dette - Emprunts renégociés au cours de l'année N	Sans Objet
A1.8 - Etat de la dette - Autres dettes	Sans Objet
A2 - Méthodes utilisées pour les amortissements	Sans Objet
A3.1 - Etat des provisions et des dépréciations	Sans Objet
A3.2 - Etalement des provisions	Sans Objet
A4.1 - Equilibre des opérations financières - Dépenses	Sans Objet
A4.2 - Equilibre des opérations financières - Recettes	Sans Objet
A5.1.1 - Etat de ventilation des dépenses et recettes des services d'eau et d'assainissement - Exploitation (1)	Sans Objet
A5.1.2 - Etat de ventilation des dépenses et recettes des services d'eau et d'assainissement - Investissement (1)	Sans Objet
A5.2.1 - Etat de ventilation des dép. et rec. des services d'assainissement collectif et non collectif - Exploitation (1)	Sans Objet
A5.2.2 - Etat de ventilation des dép. et rec. des services d'assainissement collectif et non collectif - Investissement (1)	Sans Objet
A5.3.1 - Etat de ventilation des dépenses liées à la gestion de la crise sanitaire du COVID-19 - Fonctionnement	Sans Objet
A5.3.2 - Etat de ventilation des dépenses liées à la gestion de la crise sanitaire du COVID-19 - Investissement	Sans Objet
A6 - Etat des charges transférées	Sans Objet
A7 - Détail des opérations pour le compte de tiers	Sans Objet
A8.1 - Variation du patrimoine (article R. 2313-3 du CGCT) - Entrées	Sans Objet
A8.2 - Variation du patrimoine (article R. 2313-3 du CGCT) - Sorties	Sans Objet
A8.3 - Opérations liées aux cessions	Sans Objet
A9.1 - Variation du patrimoine (article L. 300-5 du code de l'urbanisme) - Entrées	Sans Objet
A9.2 - Variation du patrimoine (article L. 300-5 du code de l'urbanisme) - Sorties	Sans Objet
A10 - Etat des travaux en régie	Sans Objet

B - Engagements hors bilan

B1.1 - Etat des emprunts garantis par la régie	Sans Objet
B1.2 - Calcul du ratio d'endettement relatif aux garanties d'emprunt	Sans Objet
B1.3 - Subventions versées dans le cadre du vote du budget	Sans Objet
B1.4 - Etat des contrats de crédit-bail	Sans Objet
B1.5 - Etat des contrats de partenariat public-privé	Sans Objet
B1.6 - Etat des autres engagements donnés	Sans Objet
B1.7 - Etat des engagements reçus	Sans Objet
B2.1 - Etat des autorisations de programme et des crédits de paiement afférents	Sans Objet
B2.2 - Etat des autorisations d'engagement et des crédits de paiement afférents	Sans Objet

C - Autres éléments d'informations

C1.1 - Etat du personnel	25
C1.2 - Etat du personnel de la collectivité ou de l'établissement de rattachement employé par la régie	Sans Objet
C2 - Liste des organismes dans lesquels a été pris un engagement financier (2)	Sans Objet
C3 - Liste des services individualisés dans un budget annexe (3)	Sans Objet
C4 - Présentation agrégée du budget principal et des budgets annexes	Sans Objet

D - Arrêté et signatures

D - Arrêté et signatures

27

- (1) Ces états ne sont obligatoires que pour les régies rattachées à des communes et groupements de communes de moins de 3 000 habitants ayant décidé d'établir un budget unique pour leurs services de distribution d'eau potable et d'assainissement dans les conditions fixées par l'article L. 2224-6 du CGCT. Ils n'existent qu'en M49.
- (2) Ces états ne sont obligatoires que pour les régies rattachées à des communes de 3 500 habitants et plus (art. L. 2313-1 du CGCT), à des groupements comprenant au moins une commune de 3 500 habitants et plus (art. L.5211-36 du CGCT, art L. 5711-1 CGCT) et à leurs établissements publics.
- (3) Uniquement pour les services dotés de l'autonomie financière et de la personnalité morale.

Préciser, pour chaque annexe, si l'état est sans objet le cas échéant.

I – INFORMATIONS GENERALES	I
MODALITES DE VOTE DU BUDGET	

- I – L'assemblée délibérante a voté le présent budget par nature :
- au niveau (1) du chapitre pour la section de fonctionnement ;
 - au niveau (1) du chapitre pour la section d'investissement.
 - sans (2) les chapitres « opérations d'équipement » de l'état III B 3.

La liste des articles spécialisés sur lesquels l'ordonnateur ne peut procéder à des virements d'article à article est la suivante :

II – En l'absence de mention au paragraphe I ci-dessus, le budget est réputé voté par chapitre, et, en section d'investissement, sans chapitre de dépense « opération d'équipement ».

III – Les provisions sont (3) budgétaires .

(1) A compléter par « du chapitre » ou « de l'article ».

(2) Indiquer « avec » ou « sans » les chapitres opérations d'équipement.

(3) A compléter par un seul des deux choix suivants :

- semi-budgétaires (pas d'inscription en recette de la section d'investissement),
- budgétaires (délibération n° du).

II – PRESENTATION GENERALE DU COMPTE ADMINISTRATIF	II
VUE D'ENSEMBLE	A1

EXECUTION DU BUDGET

		DEPENSES	RECETTES	SOLDE D'EXECUTION (1)
REALISATIONS DE L'EXERCICE (mandats et titres)	Section d'exploitation	A 5 601 267,07	G 8 235 830,46	G-A 2 634 563,39
	Section d'investissement	B 13 887 343,47	H 14 743 684,52	H-B 856 341,05

		+	
REPORTS DE L'EXERCICE N-1	Report en section d'exploitation (002)	C 0,00 (si déficit)	I 739 192,47 (si excédent)
	Report en section d'investissement (001)	D 1 295 418,47 (si déficit)	J 0,00 (si excédent)

		DEPENSES	RECETTES	SOLDE D'EXECUTION (1)
TOTAL (réalisations + reports)		P= A+B+C+D 20 784 029,01	Q= G+H+I+J 23 718 707,45	=Q-P 2 934 678,44

RESTES A REALISER A REPORTER EN N+1 (2)	Section d'exploitation	E 0,00	K 0,00
	Section d'investissement	F 2 848 036,69	L 941 126,62
	TOTAL des restes à réaliser à reporter en N+1	= E+F 2 848 036,69	= K+L 941 126,62

		DEPENSES	RECETTES	SOLDE D'EXECUTION (1)
RESULTAT CUMULE	Section d'exploitation	= A+C+E 5 601 267,07	= G+H+K 8 975 022,93	3 373 755,86
	Section d'investissement	= B+D+F 18 030 798,63	= H+I+L 15 684 811,14	-2 345 987,49
	TOTAL CUMULE	= A+B+C+D+E+F 23 632 065,70	= G+H+I+J+K+L 24 659 834,07	1 027 768,37

DETAIL DES RESTES A REALISER

Chap.	Libellé	Dépenses engagées non mandatées	Titres restant à émettre
TOTAL DE LA SECTION D'EXPLOITATION		E 0,00	K 0,00
011	Charges à caractère général	0,00	
012	Charges de personnel, frais assimilés	0,00	
014	Atténuations de produits	0,00	
65	Autres charges de gestion courante	0,00	
66	Charges financières	0,00	
67	Charges exceptionnelles	0,00	
69	Impôts sur les bénéfices et assimilés	0,00	
70	Ventes produits fabriqués, prestations		0,00
73	Produits issus de la fiscalité		0,00
74	Subventions d'exploitation		0,00
75	Autres produits de gestion courante		0,00
013	Atténuations de charges		0,00
76	Produits financiers		0,00
77	Produits exceptionnels		0,00
TOTAL DE LA SECTION D'INVESTISSEMENT		F 2 848 036,69	L 941 126,62
10	Dotations, fonds divers et réserves	0,00	0,00
13	Subventions d'investissement	0,00	941 126,62
16	Emprunts et dettes assimilées	0,00	0,00

Chap.	Libellé	Dépenses engagées non mandatées	Titres restant à émettre
18	Compte de liaison : affectat° (BA,régie) (6)	0,00	0,00
20	Immobilisations incorporelles	0,00	0,00
21	Immobilisations corporelles	286 669,55	0,00
22	Immobilisations reçues en affectation (5)	0,00	0,00
23	Immobilisations en cours	2 561 367,14	0,00
26	Participat° et créances rattachées	0,00	0,00
27	Autres immobilisations financières	0,00	0,00
458107	Opération pour compte de tiers n° 07 - convention pinet (3)	0,00	0,00
458108	Opération pour compte de tiers n° 08 - convention marseillan (3)	0,00	0,00
458207	Opération pour compte de tiers n° 07 - convention pinet (3)	0,00	0,00
458208	Opération pour compte de tiers n° 08 - convention marseillan (3)	0,00	0,00

(1) Indiquer le signe – si les dépenses sont supérieures aux recettes, et + si les recettes sont supérieures aux dépenses.

(2) Les restes à réaliser de la section d'exploitation correspondent en dépenses, aux dépenses engagées non mandatées et non rattachées telles qu'elles ressortent de la comptabilité des engagements et en recettes, aux recettes certaines n'ayant pas donné lieu à l'émission d'un titre et non rattachées (R. 2311-11 du CGCT).

Les restes à réaliser de la section d'investissement correspondent en dépenses, aux dépenses engagées non mandatées au 31/12 de l'exercice précédent telles qu'elles ressortent de la comptabilité des engagements et aux recettes certaines n'ayant pas donné lieu à l'émission d'un titre au 31/12 de l'exercice précédent (R. 2311-11 du CGCT).

(3) Le chapitre 45 doit être détaillé conformément au plan de comptes, tant en recettes qu'en dépenses.

II – PRESENTATION GENERALE DU COMPTE ADMINISTRATIF	II
SECTION D'EXPLOITATION – CHAPITRES	A2

DEPENSES D'EXPLOITATION

Chap.	Libellé	Crédits ouverts (BP+DM+RAR N-1)	Crédits employés (ou restant à employer)			Crédits annulés (1)
			Mandats émis	Charges rattachées	Restes à réaliser au 31/12	
011	Charges à caractère général	457 000,00	416 904,89	34 260,33	0,00	5 834,78
012	Charges de personnel, frais assimilés	320 000,00	262 120,91	0,00	0,00	57 879,09
014	Atténuations de produits	0,00	0,00	0,00	0,00	0,00
65	Autres charges de gestion courante	133 500,00	99 536,66	0,00	0,00	33 963,34
Total des dépenses de gestion courante		910 500,00	778 562,46	34 260,33	0,00	97 677,21
66	Charges financières	1 132 176,72	618 840,44	466 525,62	0,00	46 810,66
67	Charges exceptionnelles	526 000,00	450 000,05	0,00	0,00	75 999,95
68	Dotations aux provisions et dépréciat°(2)	0,00	0,00			0,00
69	Impôts sur les bénéfiques et assimilés(3)	0,00	0,00	0,00	0,00	0,00
022	Dépenses imprévues	80 000,00				
Total des dépenses réelles d'exploitation		2 648 676,72	1 847 402,95	500 785,95	0,00	300 487,82
023	Virement à la section d'investissement (4)	2 487 197,85				
042	Opérat° ordre transfert entre sections (4)	3 747 102,24	3 253 078,17			494 024,07
043	Opérat° ordre intérieur de la section (uniquement en M44) (4)	0,00	0,00			0,00
Total des dépenses d'ordre d'exploitation		6 234 300,09	3 253 078,17			2 981 221,92
TOTAL		8 882 976,81	5 100 481,12	500 785,95	0,00	3 281 709,74
Pour information		0,00				
D 002 Déficit d'exploitation reporté de N-1						

RECETTES D'EXPLOITATION

Chap.	Libellé	Crédits ouverts (BP+DM+RAR N-1)	Crédits employés (ou restant à employer)			Crédits annulés
			Titres émis	Prod. rattachées	Restes à réaliser au 31/12	
013	Atténuations de charges	20 000,00	0,00	0,00	0,00	20 000,00
70	Ventes produits fabriqués, prestations	5 400 000,00	5 463 182,32	0,00	0,00	-63 182,32
73	Produits issus de la fiscalité(5)	0,00	0,00	0,00	0,00	0,00
74	Subventions d'exploitation	2 002 369,00	2 002 369,76	0,00	0,00	-0,76
75	Autres produits de gestion courante	1 950,00	1 980,87	225,00	0,00	-255,87
Total des recettes de gestion courante		7 424 319,00	7 467 532,95	225,00	0,00	-43 438,95
76	Produits financiers	474 360,13	474 365,11	0,00	0,00	-4,98
77	Produits exceptionnels	100 000,00	148 602,19	0,00	0,00	-48 602,19
78	Reprises sur provisions et dépréciations (2)	0,00	0,00			0,00
Total des recettes réelles d'exploitation		7 998 679,13	8 090 500,25	225,00	0,00	-92 046,12
042	Opérat° ordre transfert entre sections (4)	145 105,21	145 105,21			0,00
043	Opérat° ordre intérieur de la section (uniquement en M44) (4)	0,00	0,00			0,00
Total des recettes d'ordre d'exploitation		145 105,21	145 105,21			0,00
TOTAL		8 143 784,34	8 235 605,46	225,00	0,00	-92 046,12
Pour information		739 192,47				
R 002 Excédent d'exploitation reporté de N-1						

(1) Les crédits annulés correspondent aux crédits ouverts desquels il convient de soustraire les crédits employés.

(2) Si la règle applique le régime des provisions semi-budgétaires, ainsi que pour la dotation aux dépréciations des stocks de fournitures et de marchandises, des créances et des valeurs mobilières de placement, aux dépréciations des comptes de tiers et aux dépréciations des comptes financiers.

(3) Ce chapitre n'existe pas en M. 49.

(4) DE 023 = RI 021 ; DI 040 = RE 042 ; RI 040 = DE 042 ; DI 041 = RI 041 ; DE 043 = RE 043.

(5) Ce chapitre existe uniquement en M41, M43 et M44.

II – PRESENTATION GENERALE DU COMPTE ADMINISTRATIF	II
SECTION D'INVESTISSEMENT – CHAPITRES	A3

DEPENSES D'INVESTISSEMENT

Chap.	Libellé	Crédits ouverts (BP+DM+RAR N-1)	Mandats émis	Restes à réaliser au 31/12	Crédits annulés (1)
20	Immobilisations incorporelles	27 000,00	943,80	0,00	26 056,20
21	Immobilisations corporelles	7 564 000,00	7 088 975,43	286 669,55	188 355,02
22	Immobilisations reçues en affectation	0,00	0,00	0,00	0,00
23	Immobilisations en cours	6 202 228,85	3 068 723,02	2 561 367,14	572 138,69
	Total des opérations d'équipement	0,00	0,00	0,00	0,00
	Total des dépenses d'équipement	13 793 228,85	10 158 642,25	2 848 036,69	786 549,91
10	Dotations, fonds divers et réserves	0,00	0,00	0,00	0,00
13	Subventions d'investissement	86 571,15	86 571,15	0,00	0,00
16	Emprunts et dettes assimilées	1 993 027,03	1 943 027,03	0,00	50 000,00
18	Compte de liaison : affectat° (BA,régie) (3)	0,00	0,00	0,00	0,00
26	Participat° et créances rattachées	400 000,00	400 000,00	0,00	0,00
27	Autres immobilisations financières	1 451 960,00	624 520,91	0,00	827 439,09
020	Dépenses imprévues	0,00			
	Total des dépenses financières	3 931 558,18	3 054 119,09	0,00	877 439,09
45...	Total des opérations pour compte de tiers (4)	700 000,00	0,00	0,00	700 000,00
	Total des dépenses réelles d'investissement	18 424 787,03	13 212 761,34	2 848 036,69	2 363 989,00
040	Opérat° ordre transfert entre sections (2)	145 105,21	145 105,21		0,00
041	Opérations patrimoniales (2)	529 476,92	529 476,92		0,00
	Total des dépenses d'ordre d'investissement	674 582,13	674 582,13		0,00
	TOTAL	19 099 369,16	13 887 343,47	2 848 036,69	2 363 989,00
	Pour information	1 295 418,47			
	D 001 Solde d'exécution négatif reporté de N-1				

RECETTES D'INVESTISSEMENT

Chap.	Libellé	Crédits ouverts (BP+DM+RAR N-1)	Titres émis	Restes à réaliser au 31/12	Crédits annulés
13	Subventions d'investissement	1 769 363,28	899 940,98	941 126,62	-71 704,32
16	Emprunts et dettes assimilées (hors 165)	7 674 914,30	7 400 000,00	0,00	274 914,30
20	Immobilisations incorporelles	0,00	0,00	0,00	0,00
21	Immobilisations corporelles	0,00	1 894,50	0,00	-1 894,50
22	Immobilisations reçues en affectation	0,00	0,00	0,00	0,00
23	Immobilisations en cours	0,00	0,00	0,00	0,00
	Total des recettes d'équipement	9 444 277,58	8 301 835,48	941 126,62	201 315,48
10	Dotations, fonds divers et réserves	0,00	0,00	0,00	0,00
106	Réserves (5)	2 034 773,04	2 034 773,04	0,00	0,00
165	Dépôts et cautionnements reçus	0,00	0,00	0,00	0,00
18	Compte de liaison : affectat° (BA,régie)(3)	0,00	0,00	0,00	0,00
26	Participat° et créances rattachées	0,00	0,00	0,00	0,00
27	Autres immobilisations financières	1 451 960,00	624 520,91	0,00	827 439,09
	Total des recettes financières	3 486 733,04	2 659 293,95	0,00	827 439,09
45...	Total des opérations pour le compte de tiers (4)	700 000,00	0,00	0,00	700 000,00
	Total des recettes réelles d'investissement	13 631 010,62	10 961 129,43	941 126,62	1 728 754,57
021	Virement de la section d'exploitation (2)	2 487 197,85			
040	Opérat° ordre transfert entre sections (2)	3 747 102,24	3 253 078,17		494 024,07
041	Opérations patrimoniales (2)	529 476,92	529 476,92		0,00
	Total des recettes d'ordre d'investissement	6 763 777,01	3 782 555,09		2 981 221,92
	TOTAL	20 394 787,63	14 743 684,52	941 126,62	4 709 976,49
	Pour information	0,00			
	R 001 Solde d'exécution positif reporté de N-1				

(1) Les crédits annulés correspondant aux crédits ouverts auxquels il convient de soustraire les crédits employés.

(2) DE 023 = RI 021 ; DI 040 = RE 042 ; RI 040 = DE 042 ; DI 041 = RI 041 ; DE 043 = RE 043.

(3) A servir uniquement, en dépense, lorsque la régie effectue une dotation initiale en espèces au profit d'un service public non personnalisé qu'elle crée et, en recettes, lorsque le service non personnalisé reçoit une dotation en espèces de la part de sa collectivité de rattachement.

(4) Seul le total des opérations réelles pour compte de tiers figure sur cet état (voir le détail Annexe IV A7).

(5) Le compte 106 n'est pas un chapitre mais un article du chapitre 10.

II – PRESENTATION GENERALE DU COMPTE ADMINISTRATIF	II
BALANCE GENERALE DU BUDGET	B1

1 – MANDATS EMIS (y compris sur les restes à réaliser N-1)

	EXPLOITATION	Opérations réelles (1)	Opérations d'ordre (2)	TOTAL
011	Charges à caractère général	451 165,22		451 165,22
012	Charges de personnel, frais assimilés	262 120,91		262 120,91
014	Atténuations de produits	0,00		0,00
60	<i>Achats et variation des stocks (3)</i>		0,00	0,00
65	Autres charges de gestion courante	99 536,66		99 536,66
66	Charges financières	1 085 366,06	0,00	1 085 366,06
67	Charges exceptionnelles	450 000,05	14 727,86	464 727,91
68	Dot. Amortist, dépréciat°, provisions	0,00	3 238 350,31	3 238 350,31
69	Impôts sur les bénéfiques et assimilés(4)	0,00		0,00
71	<i>Production stockée (ou déstockage) (3)</i>		0,00	0,00
	Dépenses d'exploitation – Total	2 348 188,90	3 253 078,17	5 601 267,07

+

D 002 DEFICIT D'EXPLOITATION REPORTE DE N-1	0,00
--	-------------

=

TOTAL DES DEPENSES D'EXPLOITATION CUMULEES	5 601 267,07
---	---------------------

	INVESTISSEMENT	Opérations réelles (1)	Opérations d'ordre (2)	TOTAL
10	Dotations, fonds divers et réserves	0,00	0,00	0,00
13	Subventions d'investissement	86 571,15	674 582,13	761 153,28
14	<i>Prov. Réglementées, amort. dérogatoires</i>		0,00	0,00
15	<i>Provisions pour risques et charges (5)</i>		0,00	0,00
16	Emprunts et dettes assimilées (sauf 1688 non budgétaire)	1 943 027,03	0,00	1 943 027,03
18	Compte de liaison : affectat° (BA,régie)	0,00		0,00
	Total des opérations d'équipement	0,00		0,00
20	Immobilisations incorporelles (6)	943,80	0,00	943,80
21	Immobilisations corporelles (6)	7 088 975,43	0,00	7 088 975,43
22	Immobilisations reçues en affectation (6)	0,00	0,00	0,00
23	Immobilisations en cours (6)	3 068 723,02	0,00	3 068 723,02
26	Participations et créances rattachées	400 000,00	0,00	400 000,00
27	Autres immobilisations financières	624 520,91	0,00	624 520,91
28	<i>Amortissement des immobilisations(reprises)</i>		0,00	0,00
29	<i>Dépréciation des immobilisations</i>		0,00	0,00
39	<i>Dépréciat° des stocks et en-cours</i>		0,00	0,00
45...	Total des opérations pour compte de tiers (7)	0,00	0,00	0,00
481	<i>Charges à répartir plusieurs exercices</i>		0,00	0,00
3...	Stocks	0,00	0,00	0,00
	Dépenses d'investissement –Total	13 212 761,34	674 582,13	13 887 343,47

+

D 001 SOLDE D'EXECUTION NEGATIF REPORTE N-1	1 295 418,47
--	---------------------

=

TOTAL DES DEPENSES D'INVESTISSEMENT CUMULEE	15 182 761,94
--	----------------------

(1) Y compris les opérations relatives au rattachement des charges et des produits et les opérations d'ordre semi-budgétaires.

(2) Voir liste des opérations d'ordre.

(3) Permet de retracer les variations de stocks (sauf stocks de marchandises et de fournitures).

(4) Ce chapitre n'existe pas en M. 49.

(5) Si la régie applique le régime des provisions budgétaires.

(6) Hors chapitres « opérations d'équipement ».

(7) Seul le total des opérations pour compte de tiers figure sur cet état (voir le détail Annexe IV A7).

II – PRESENTATION GENERALE DU COMPTE ADMINISTRATIF	II
BALANCE GENERALE DU BUDGET	B2

2 – Titres émis (y compris sur les restes à réaliser N-1)

	EXPLOITATION	Opérations réelles (1)	Opérations d'ordre (2)	TOTAL
013	Atténuations de charges	0,00		0,00
60	Achats et variation des stocks (3)		0,00	0,00
70	Ventes produits fabriqués, prestations	5 463 182,32		5 463 182,32
71	Production stockée (ou déstockage)(3)		0,00	0,00
72	Production immobilisée		0,00	0,00
73	Produits issus de la fiscalité(7)	0,00		0,00
74	Subventions d'exploitation	2 002 369,76		2 002 369,76
75	Autres produits de gestion courante	2 205,87		2 205,87
76	Produits financiers	474 365,11	0,00	474 365,11
77	Produits exceptionnels	148 602,19	145 105,21	293 707,40
78	Reprise amort., dépréciat° et provisions	0,00	0,00	0,00
79	Transferts de charges		0,00	0,00
	Recettes d'exploitation – Total	8 090 725,25	145 105,21	8 235 830,46

+

R 002 EXCEDENT D'EXPLOITATION REPORTE DE N-1	739 192,47
---	-------------------

=

TOTAL DES RECETTES D'EXPLOITATION CUMULEES	8 975 022,93
---	---------------------

	INVESTISSEMENT	Opérations réelles (1)	Opérations d'ordre (2)	TOTAL
10	Dotations, fonds divers et réserves (sauf 106)	0,00	0,00	0,00
13	Subventions d'investissement	899 940,98	529 476,92	1 429 417,90
14	Prov. Réglementées, amort. dérogatoires		0,00	0,00
15	Provisions pour risques et charges (4)		0,00	0,00
16	Emprunts et dettes assimilées (sauf 1688 non budgétaire)	7 400 000,00	0,00	7 400 000,00
18	Comptes liaison : affectat° BA, régies	0,00		0,00
20	Immobilisations incorporelles(5)	0,00	0,00	0,00
21	Immobilisations corporelles(5)	1 894,50	14 727,86	16 622,36
22	Immobilisations reçues en affectation(5)	0,00	0,00	0,00
23	Immobilisations en cours(5)	0,00	0,00	0,00
26	Participations et créances rattachées	0,00	0,00	0,00
27	Autres immobilisations financières	624 520,91	0,00	624 520,91
28	Amortissement des immobilisations		2 425 350,31	2 425 350,31
29	Dépréciation des immobilisations (4)		0,00	0,00
39	Dépréciat° des stocks et en-cours (4)		0,00	0,00
45...	Opérations pour compte de tiers (6)	0,00	0,00	0,00
481			813 000,00	813 000,00
3...	Stocks	0,00	0,00	0,00
	Recettes d'investissement – Total	8 926 356,39	3 782 555,09	12 708 911,48

+

R 001 SOLDE D'EXECUTION POSITIF REPORTE DE N-1	0,00
---	-------------

+

AFFECTATION AUX COMPTES 106	2 034 773,04
------------------------------------	---------------------

=

TOTAL DES RECETTES D'INVESTISSEMENT CUMULEES	14 743 684,52
---	----------------------

(1) Y compris les opérations relatives au rattachement des charges et des produits et les opérations d'ordre semi-budgétaires.

(2) Voir liste des opérations d'ordre.

(3) Permet de retracer les variations de stocks (sauf stocks de marchandises et de fournitures).

(4) Si la régie applique le régime des provisions budgétaires.

(5) Hors chapitres « opérations d'équipement ».

(6) Seul le total des opérations pour compte de tiers figure sur cet état (voir le détail Annexe IV A7).

(7) Ce chapitre existe uniquement en M. 41, en M. 43 et en M. 44.

III – VOTE DU COMPTE ADMINISTRATIF						III
SECTION D'EXPLOITATION – DETAIL DES DEPENSES						A1
Chap/ art (1)	Libellé (1)	Crédits ouverts (BP+DM+RAR N-1)	Crédits employés (ou restant à employer)			Crédits annulés
			Mandats émis	Charges rattachées	Restes à réaliser au 31/12	
011	Charges à caractère général (2) (3)	457 000,00	416 904,89	34 260,33	0,00	5 834,78
604	Achats d'études, prestations de services	500,00	0,00	0,00	0,00	500,00
6061	Fournitures non stockables (eau, énergie)	5 500,00	4 708,73	0,00	0,00	791,27
6063	Fournitures entretien et petit équipt	4 000,00	3 539,21	0,00	0,00	460,79
6064	Fournitures administratives	6 000,00	3 943,03	0,00	0,00	2 056,97
6066	Carburants	4 000,00	2 201,45	0,00	0,00	1 798,55
6135	Locations mobilières	22 000,00	19 344,58	0,00	0,00	2 655,42
6137	Redevances, droits de passage, servitude	31 000,00	15 231,41	34 260,33	0,00	-18 491,74
61521	Entretien, réparations bâtiments publics	1 000,00	270,00	0,00	0,00	730,00
61528	Entretien, réparation autres biens immob.	44 000,00	37 860,00	0,00	0,00	6 140,00
61551	Entretien matériel roulant	2 000,00	1 560,11	0,00	0,00	439,89
61558	Entretien autres biens mobiliers	500,00	0,00	0,00	0,00	500,00
6156	Maintenance	14 000,00	7 158,65	0,00	0,00	6 841,35
6161	Multirisques	24 000,00	31 260,15	0,00	0,00	-7 260,15
6162	Assurance obligatoire dommage construct°	8 000,00	11 639,92	0,00	0,00	-3 639,92
6168	Autres	2 500,00	1 683,87	0,00	0,00	816,13
618	Divers	500,00	48,84	0,00	0,00	451,16
6225	Indemnités aux comptable et régisseurs	2 000,00	0,00	0,00	0,00	2 000,00
6226	Honoraires	125 000,00	186 247,32	0,00	0,00	-61 247,32
6231	Annonces et insertions	500,00	0,00	0,00	0,00	500,00
6236	Catalogues et imprimés	6 000,00	4 472,41	0,00	0,00	1 527,59
6237	Publications	2 000,00	1 440,00	0,00	0,00	560,00
6238	Divers	0,00	286,50	0,00	0,00	-286,50
6247	Transports collectifs personnel	500,00	0,00	0,00	0,00	500,00
6248	Divers	500,00	0,00	0,00	0,00	500,00
6251	Voyages et déplacements	500,00	0,00	0,00	0,00	500,00
6256	Missions	6 000,00	1 008,76	0,00	0,00	4 991,24
6257	Réceptions	20 000,00	5 524,29	0,00	0,00	14 475,71
6261	Frais d'affranchissement	4 000,00	1 538,40	0,00	0,00	2 461,60
6262	Frais de télécommunications	6 500,00	4 306,94	0,00	0,00	2 193,06
627	Services bancaires et assimilés	2 500,00	8 067,00	0,00	0,00	-5 567,00
6281	Concours divers (cotisations)	0,00	153,80	0,00	0,00	-153,80
63512	Taxes foncières	110 000,00	55 387,00	0,00	0,00	54 613,00
63513	Autres impôts locaux	500,00	372,00	0,00	0,00	128,00
6354	Droits d'enregistrement et de timbre	500,00	229,46	0,00	0,00	270,54
6356	Redevances occupat° domaine public	0,00	7 421,06	0,00	0,00	-7 421,06
6358	Autres droits	500,00	0,00	0,00	0,00	500,00
012	Charges de personnel, frais assimilés	320 000,00	262 120,91	0,00	0,00	57 879,09
6332	Cotisations versées au F.N.A.L.	1 000,00	121,75	0,00	0,00	878,25
6336	Cotisations CNFPT et CDGFPT	3 000,00	1 945,48	0,00	0,00	1 054,52
6411	Salaires, appointements, commissions	178 000,00	158 572,16	0,00	0,00	19 427,84
6412	Congés payés	0,00	564,31	0,00	0,00	-564,31
6413	Primes et gratifications	7 000,00	7 042,50	0,00	0,00	-42,50
6415	Supplément familial	2 000,00	0,00	0,00	0,00	2 000,00
6451	Cotisations à l'U.R.S.S.A.F.	27 000,00	22 004,22	0,00	0,00	4 995,78
6452	Cotisations aux mutuelles	15 000,00	13 856,11	0,00	0,00	1 143,89
6453	Cotisations aux caisses de retraites	46 000,00	33 100,52	0,00	0,00	12 899,48
6454	Cotisations aux A.S.S.E.D.I.C.	2 000,00	527,01	0,00	0,00	1 472,99
6458	Cotisations° autres organismes sociaux	2 000,00	1 956,00	0,00	0,00	44,00
6471	Prestations directes	20 000,00	13 573,89	0,00	0,00	6 426,11
6475	Médecine du travail, pharmacie	1 000,00	383,55	0,00	0,00	616,45
6478	Autres charges sociales diverses	15 000,00	6 823,41	0,00	0,00	8 176,59
648	Autres charges de personnel	1 000,00	1 650,00	0,00	0,00	-650,00
014	Atténuations de produits (4)	0,00	0,00	0,00	0,00	0,00
65	Autres charges de gestion courante	133 500,00	99 536,66	0,00	0,00	33 963,34
6512	Droits d'utilisat° informatique nuage	0,00	653,74	0,00	0,00	-653,74
6531	Indemnités élus	125 000,00	93 852,82	0,00	0,00	31 147,18
6533	Cotisations de retraite élus	8 000,00	5 029,08	0,00	0,00	2 970,92
658	Charges diverses de gestion courante	500,00	1,02	0,00	0,00	498,98
TOTAL DEPENSES DE GESTION DES SERVICES (a) = (011+012+014+65)		910 500,00	778 562,46	34 260,33	0,00	97 677,21
66	Charges financières (b) (5)	1 132 176,72	618 840,44	466 525,62	0,00	46 810,66
66111	Intérêts réglés à l'échéance	1 160 746,03	1 110 746,03	0,00	0,00	50 000,00
66112	Intérêts - Rattachement des ICNE	-28 590,32	-491 905,59	466 525,62	0,00	-3 210,35
6618	Intérêts des autres dettes	21,01	0,00	0,00	0,00	21,01
67	Charges exceptionnelles (c)	526 000,00	450 000,05	0,00	0,00	75 999,95

Chap/ art (1)	Libellé (1)	Crédits ouverts (BP+DM+RAR N-1)	Crédits employés (ou restant à employer)			Crédits annulés
			Mandats émis	Charges rattachées	Restes à réaliser au 31/12	
6718	Autres charges exceptionnelles gestion	4 000,00	0,00	0,00	0,00	4 000,00
673	Titres annulés (sur exercices antérieurs	0,00	0,05	0,00	0,00	-0,05
6742	Subventions exceptionnelles d'équipement	520 000,00	450 000,00	0,00	0,00	70 000,00
678	Autres charges exceptionnelles	2 000,00	0,00	0,00	0,00	2 000,00
68	Dotations aux provisions et dépréciat° (d) (6)	0,00	0,00			0,00
69	Impôts sur les bénéfices et assimilés (e) (7)	0,00	0,00	0,00	0,00	0,00
022	Dépenses imprévues (f)	80 000,00				
TOTAL DES DEPENSES REELLES = a+b+c+d+e+f		2 648 676,72	1 847 402,95	500 785,95	0,00	300 487,82
023	Virement à la section d'investissement	2 487 197,85				
042	Opérat° ordre transfert entre sections (8)(9)	3 747 102,24	3 253 078,17			494 024,07
675	Valeur comptable éléments d'actif cédés	272 258,00	14 727,86			257 530,14
6811	Dot. amort. Immos incorp. et corporelles	2 661 844,24	2 425 350,31			236 493,93
6862	Dot. amort. charges financ. à répartir	813 000,00	813 000,00			0,00
TOTAL DES PRELEVEMENTS AU PROFIT DE LA SECTION D'INVESTISSEMENT		6 234 300,09	3 253 078,17			2 981 221,92
043	Opérat° ordre intérieur de la section (10)	0,00	0,00			0,00
TOTAL DES DEPENSES D'ORDRE		6 234 300,09	3 253 078,17			2 981 221,92
TOTAL DES DEPENSES D'EXPLOITATION DE L'EXERCICE (= Total des opérations réelles et d'ordre)		8 882 976,81	5 100 481,12	500 785,95	0,00	3 281 709,74
Pour information		0,00				
D 002 Déficit d'exploitation reporté de N-1						

Détail du calcul des ICNE au compte 66112 (5)

Montant des ICNE de l'exercice	466 525,62
- Montant des ICNE de l'exercice N-1	491 905,59
= Différence ICNE N – ICNE N-1	-25 379,97

(1) Détailler les chapitres budgétaires par article conformément au plan de comptes utilisé par la régie.

(2) Le compte 621 est retracé au sein du chapitre 012.

(3) Le compte 634 est uniquement ouvert en M. 41.

(4) Le compte 739 est uniquement ouvert en M. 43 et en M. 44.

(5) Si le montant des ICNE de l'exercice est inférieur au montant de l'exercice N-1, le montant de l'article 66112 sera négatif.

(6) Si la régie applique le régime des provisions semi-budgétaires, ainsi que pour la dotation aux dépréciations des stocks de fournitures et de marchandises, des créances et des valeurs mobilières de placement, aux dépréciations des comptes de tiers et aux dépréciations des comptes financiers.

(7) Ce chapitre n'existe pas en M. 49.

(8) Cf. définitions du chapitre des opérations d'ordre, DE 042 = RI 040.

(9) Le compte 6815 peut figurer dans le détail du chapitre 042 si la régie applique le régime des provisions budgétaires.

(10) Chapitre destiné à retracer les opérations particulières telles que les opérations de stocks ou liées à la tenue d'un inventaire permanent simplifié.

III – VOTE DU COMPTE ADMINISTRATIF	III
SECTION D'EXPLOITATION – DETAIL DES RECETTES	A2

Chap/ art(1)	Libellé (1)	Crédits ouverts (BP+DM+RAR N-1)	Crédits employés (ou restant à employer)			Crédits annulés
			Titres émis	Produits rattachés	Restes à réaliser au 31/12	
013	Atténuations de charges (2)	20 000,00	0,00	0,00	0,00	20 000,00
64198	Autres remboursements	20 000,00	0,00	0,00	0,00	20 000,00
70	Ventes produits fabriqués, prestations	5 400 000,00	5 463 182,32	0,00	0,00	-63 182,32
70121	Contre-valeur taxe consommat° eau	5 400 000,00	5 463 182,32	0,00	0,00	-63 182,32
73	Produits issus de la fiscalité (3)	0,00	0,00	0,00	0,00	0,00
74	Subventions d'exploitation	2 002 369,00	2 002 369,76	0,00	0,00	-0,76
747	Subv. et participat° collectivités	0,00	2 002 369,76	0,00	0,00	-2 002 369,76
748	Autres subventions d'exploitation	2 002 369,00	0,00	0,00	0,00	2 002 369,00
75	Autres produits de gestion courante	1 950,00	1 980,87	225,00	0,00	-255,87
752	Revenus des immeubles	1 830,00	1 829,40	0,00	0,00	0,60
757	Redevances des fermiers, concession..	20,00	0,00	0,00	0,00	20,00
7588	Autres	100,00	151,47	225,00	0,00	-276,47
TOTAL = RECETTES DE GESTION DES SERVICES (a) = 70+73+74+75+013		7 424 319,00	7 467 532,95	225,00	0,00	-43 438,95
76	Produits financiers (b)	474 360,13	474 365,11	0,00	0,00	-4,98
7681	Fonds soutien-Sortie emprunts à risque	474 360,13	474 360,23	0,00	0,00	-0,10
7688	Autres	0,00	4,88	0,00	0,00	-4,88
77	Produits exceptionnels (c)	100 000,00	148 602,19	0,00	0,00	-48 602,19
773	Mandats annulés (exercices antérieurs)	0,00	184,62	0,00	0,00	-184,62
775	Produits des cessions d'immobilisations	0,00	46 800,00	0,00	0,00	-46 800,00
778	Autres produits exceptionnels	100 000,00	101 617,57	0,00	0,00	-1 617,57
78	Reprises sur provisions et dépréciations (d) (4)	0,00	0,00			0,00
TOTAL DES RECETTES REELLES =a+b+c+d		7 998 679,13	8 090 500,25	225,00	0,00	-92 046,12
042	Opérat° ordre transfert entre sections (6)	145 105,21	145 105,21			0,00
777	Quote-part subv invest transferte résul	145 105,21	145 105,21			0,00
043	Opérat° ordre intérieur de la section (5)	0,00	0,00			0,00
TOTAL DES RECETTES D'ORDRE		145 105,21	145 105,21			0,00
TOTAL DES RECETTES D'EXPLOITATION DE L'EXERCICE (=Total des opérations réelles et d'ordre)		8 143 784,34	8 235 605,46	225,00	0,00	-92 046,12
Pour information R 002 Excédent d'exploitation reporté de N-1		739 192,47				

Détail du calcul des ICNE au compte 7622

Montant des ICNE de l'exercice	0,00
- Montant des ICNE de l'exercice N-1	0,00
= Différence ICNE N – ICNE N-1	0,00

(1) Détailler les chapitres budgétaires par article conformément au plan de comptes utilisé par la régie.

(2) L'article 699 n'existe pas en M. 49.

(3) Ce chapitre existe uniquement en M. 41, M. 43 et M. 44.

(4) Si la régie applique le régime des provisions semi-budgétaires, ainsi que pour la dotation aux dépréciations des stocks de fournitures et de marchandises, des créances et des valeurs mobilières de placement, aux dépréciations des comptes de tiers et aux dépréciations des comptes financiers.

(5) Cf. Définitions du chapitre des opérations d'ordre, RE 042 = DI 040, RE 043=DE 043.

(6) Le compte 7815 peut figurer dans le détail du chapitre 042 si la régie a opté pour les provisions budgétaires.

III – VOTE DU COMPTE ADMINISTRATIF					III
SECTION D'INVESTISSEMENT – DETAIL DES DEPENSES					B1
Chap/ art (1)	Libellé (1)	Crédits ouverts (BP+DM+RAR N-1)	Mandats émis	Restes à réaliser au 31/12	Crédits annulés (2)
20	Immobilisations incorporelles (hors opérations)	27 000,00	943,80	0,00	26 056,20
2031	Frais d'études	18 000,00	0,00	0,00	18 000,00
2051	Concessions et droits assimilés	9 000,00	943,80	0,00	8 056,20
21	Immobilisations corporelles (hors opérations)	7 564 000,00	7 086 975,43	286 669,55	188 355,02
2111	Terrains nus	300 000,00	96 121,66	286 669,55	-82 791,21
2121	Aménagement Terrains nus	40 000,00	0,00	0,00	40 000,00
21311	Bâtiments d'exploitation	7 030 000,00	6 972 592,00	0,00	57 408,00
21355	Aménagement Bâtiments administratifs	0,00	1 182,00	0,00	-1 182,00
2138	Autres constructions	0,00	3 500,00	0,00	-3 500,00
21561	Service de distribution d'eau	154 000,00	0,00	0,00	154 000,00
2181	Installat° générales, agencements	0,00	12 207,75	0,00	-12 207,75
2183	Matériel de bureau et informatique	1 649,96	3 372,02	0,00	-1 722,06
2184	Mobilier	38 350,04	0,00	0,00	38 350,04
22	Immobilisations reçues en affectation (hors opérations)	0,00	0,00	0,00	0,00
23	Immobilisations en cours (hors opérations)	6 202 228,85	3 068 723,02	2 561 367,14	572 138,69
2313	Constructions	1 068 480,00	267 176,68	50 403,44	750 899,88
2314	Constructions sur sol d'autrui	330 000,00	0,00	0,00	330 000,00
2315	Installat°, matériel et outillage techni	4 803 748,85	2 801 112,42	2 510 963,70	-508 327,27
2318	Autres immo. corporelles en cours	0,00	433,92	0,00	-433,92
Total des dépenses d'équipement		13 793 228,85	10 158 642,25	2 848 036,69	786 549,91
10	Dotations, fonds divers et réserves	0,00	0,00	0,00	0,00
13	Subventions d'investissement	86 571,15	86 571,15	0,00	0,00
1314	Subv. équit Communes	86 571,15	86 571,15	0,00	0,00
16	Emprunts et dettes assimilées	1 993 027,03	1 943 027,03	0,00	50 000,00
1641	Emprunts en euros	1 790 086,23	1 740 086,23	0,00	50 000,00
1678	Autres dettes condit° particulières	202 940,80	202 940,80	0,00	0,00
18	Compte de liaison : affectat° (BA,régie)	0,00	0,00	0,00	0,00
26	Participat° et créances rattachées	400 000,00	400 000,00	0,00	0,00
261	Titres de participation	400 000,00	400 000,00	0,00	0,00
27	Autres immobilisations financières	1 451 960,00	624 520,91	0,00	827 439,09
2764	Créances sur personnes de droit privé	1 451 960,00	624 520,91	0,00	827 439,09
020	Dépenses imprévues	0,00			
Total des dépenses financières		3 931 558,18	3 054 119,09	0,00	877 439,09
458107	convention pinet (4)	200 000,00	0,00	0,00	200 000,00
458108	convention marseillan (4)	500 000,00	0,00	0,00	500 000,00
Total des dépenses d'opérations pour compte de tiers		700 000,00	0,00	0,00	700 000,00
TOTAL DEPENSES REELLES		18 424 787,03	13 212 761,34	2 848 036,69	2 363 989,00
040	Opérat° ordre transfert entre sections (5)	145 105,21	145 105,21		0,00
	Reprises sur autofinancement antérieur(6)	145 105,21	145 105,21		0,00
139111	Sub. équipt cpte résult. Agence de l'eau	56 959,76	56 959,76		0,00
139118	Sub. équipt cpte résult. Autres	14 399,04	14 399,04		0,00
13913	Sub. équipt cpte résult. Départements	11 865,00	11 865,00		0,00
13914	Sub. équipt cpte résult. Communes	40 287,41	40 287,41		0,00
13915	Sub. équipt cpte résult. Groupements	21 594,00	21 594,00		0,00
	Charges transférées	0,00	0,00		0,00
041	Opérations patrimoniales (7)	529 476,92	529 476,92		0,00
1318	Autres subventions d'équipement	529 476,92	529 476,92		0,00
TOTAL DEPENSES D'ORDRE		674 582,13	674 582,13		0,00
TOTAL DES DEPENSES D'INVESTISSEMENT DE L'EXERCICE (= Total des dépenses réelles et d'ordre)		19 099 369,16	13 887 343,47	2 848 036,69	2 363 989,00
Pour information		1 295 418,47			
D 001 Solde d'exécution négatif reporté de N-1					

(1) Détailler les chapitres budgétaires par article conformément au plan de comptes utilisé par la régie.

(2) Les crédits annulés correspondent aux crédits ouverts auxquels il convient de soustraire les mandats émis et les restes à réaliser au 31/12.

(3) Voir état III B3 pour le détail des opérations d'équipement.

(4) Voir annexe IV A7 pour le détail des opérations pour compte de tiers.

(5) Cf. définitions du chapitre des opérations d'ordre, DI 040 = RE 042.

(6) Les comptes 15..2 peuvent figurer dans le détail des reprises sur autofinancement antérieur si la régie applique le régime des provisions budgétaires.

(7) Cf. définitions du chapitre des opérations d'ordre, DI 041 = FI 041.

III – VOTE DU COMPTE ADMINISTRATIF					III
SECTION D'INVESTISSEMENT – DETAIL DES RECETTES					B2
Chap/ art (1)	Libellé (1)	Crédits ouverts (BP+DM+RAR N-1)	Titres émis	Restes à réaliser au 31/12	Crédits annulés (2)
13	Subventions d'investissement	1 769 363,28	699 940,98	941 126,62	-71 704,32
13111	Subv. équipt Agence de l'eau	1 202 433,00	518 649,00	3 353,00	680 431,00
1314	Subv. équipt Communes	566 930,28	381 291,98	937 773,62	-752 135,32
16	Emprunts et dettes assimilées(hors 165)	7 674 914,30	7 400 000,00	0,00	274 914,30
1641	Emprunts en euros	7 674 914,30	7 400 000,00	0,00	274 914,30
20	Immobilisations incorporelles	0,00	0,00	0,00	0,00
21	Immobilisations corporelles	0,00	1 894,50	0,00	-1 894,50
2111	Terrains nus	0,00	1 894,50	0,00	-1 894,50
22	Immobilisations reçues en affectation	0,00	0,00	0,00	0,00
23	Immobilisations en cours	0,00	0,00	0,00	0,00
Total des recettes d'équipement		9 444 277,58	8 301 835,48	941 126,62	201 315,48
10	Dotations, fonds divers et réserves	2 034 773,04	2 034 773,04	0,00	0,00
1068	Autres réserves	2 034 773,04	2 034 773,04	0,00	0,00
165	Dépôts et cautionnements reçus	0,00	0,00	0,00	0,00
18	Compte de liaison : affectat° (BA régie)	0,00	0,00	0,00	0,00
26	Participat° et créances rattachées	0,00	0,00	0,00	0,00
27	Autres immobilisations financières	1 451 960,00	624 520,91	0,00	827 439,09
2764	Créances sur personnes de droit privé	1 451 960,00	624 520,91	0,00	827 439,09
Total des recettes financières		3 486 733,04	2 659 293,95	0,00	827 439,09
458207	convention pinet (3)	200 000,00	0,00	0,00	200 000,00
458208	convention marseillan (3)	500 000,00	0,00	0,00	500 000,00
Total des recettes d'opérations pour compte de tiers		700 000,00	0,00	0,00	700 000,00
TOTAL DES RECETTES REELLES		13 631 010,62	10 961 129,43	941 126,62	1 728 754,57
021	Virement de la section d'exploitation	2 487 197,85			
040	Opérat° ordre transfert entre sections (4)(5)	3 747 102,24	3 253 078,17		494 024,07
2111	Terrains nus	0,00	14 727,86		-14 727,86
2181	Installat° générales, agencements	272 258,00	0,00		272 258,00
28031	Frais d'études	10 897,00	10 897,00		0,00
2805	Licences, logiciels, droits similaires	6 957,55	6 957,55		0,00
28121	Aménagement Terrains nus	1 541,00	1 541,00		0,00
281311	Bâtiments d'exploitation	520 661,94	284 168,01		236 493,93
281315	Bâtiments administratifs	521,00	521,00		0,00
281355	Aménagement Bâtiments administratifs	697,00	697,00		0,00
28143	Constr. / sol d'autrui-Droit superficie	7 637,95	7 637,95		0,00
28148	Autres constructions sur sol d'autrui	13 492,00	13 492,00		0,00
28155	Outillage industriel	239,00	239,00		0,00
281561	Service de distribution d'eau	1 968 410,86	1 968 410,86		0,00
281728	Autres terrains (mise à disposition)	404,00	404,00		0,00
2817311	Bâtiments d'exploitation (mise à dispo)	6 312,00	6 312,00		0,00
281738	Autres constructions (mise à dispo)	16 327,00	16 327,00		0,00
2817561	Service de distribution d'eau (mad)	86 463,16	86 463,16		0,00
281757	Aménagement matériel industriel (mad)	11 132,00	11 132,00		0,00
28181	Installations générales, agencements	1 114,00	1 114,00		0,00
28183	Matériel de bureau et informatique	4 460,72	4 460,72		0,00
28184	Mobilier	4 576,06	4 576,06		0,00
4817	Pénalités de renégociation de la dette	813 000,00	813 000,00		0,00
TOTAL DES PRELEVEMENTS PROVENANT DE LA SECTION D'EXPLOITATION		6 234 300,09	3 253 078,17		2 981 221,92
041	Opérations patrimoniales (6)	529 476,92	529 476,92		0,00
13118	Autres Subv. Équipt Etat	529 476,92	529 476,92		0,00
TOTAL DES RECETTES D'ORDRE		6 763 777,01	3 782 555,09		2 981 221,92
TOTAL DES RECETTES D'INVESTISSEMENT DE L'EXERCICE (= Total des recettes réelles et d'ordre)		20 394 787,63	14 743 684,52	941 126,62	4 709 976,49
Pour information		0,00			
R 001 Solde d'exécution positif reporté de N-1					

(1) Détailler les chapitres budgétaires par article conformément au plan de comptes utilisé par la régie.

- (2) Les crédits annulés correspondent aux crédits ouverts auxquels il convient de soustraire les mandats émis et les restes à réaliser au 31/12.
- (3) Voir annexe IV A7 pour le détail des opérations pour compte de tiers.
- (4) Cf. définitions du chapitre des opérations d'ordre, *DI 040 = RE 042*.
- (5) Les comptes 15..2 peuvent figurer dans le détail du chapitre 040 si la régie applique le régime des provisions budgétaires.
- (6) Cf. définitions du chapitre des opérations d'ordre, *DI 041 = RI 041*.

III – VOTE DU COMPTE ADMINISTRATIF	III
DETAIL DES CHAPITRES D'OPERATION D'EQUIPEMENT	B3

Cet état ne contient pas d'information.

IV – ANNEXES
ELEMENTS DU BILAN – ETAT DE LA DETTE – REPARTITION PAR NATURE DE DETTE

IV
A1.2

A1.2 – REPARTITION PAR NATURE DE DETTE (hors 16449 et 166)

Nature (Pour chaque ligne, indiquer le numéro de contrat)	Emprunts et dettes à l'origine du contrat											Catégorie d'emprunt (8)		
	Organisme prêteur ou chef de file	Date de signature	Date d'émission ou date de mobilisation (1)	Date du premier remboursement	Nominal (2)	Type de taux d'intérêt (3)	Index (4)	Taux Initial		Devise	Périodicité des remboursements (6)		Profil d'amortissement (7)	Possibilité de remboursement anticipé O/N
								Niveau de taux (5)	Taux actuariel					
163 Emprunts obligataires (Total)					0,00									
164 Emprunts auprès d'établissement de crédit (Total)					48 619 293,43									
164-1 Emprunts en euros (total)					48 619 293,43									
00 0020 80592 A	SA CREDIT FONCIER	06/11/2012	06/11/2012	26/11/2012	3 000 000,00	F		4,420	4,478		A	C	A-1	
00002080692B	SA CREDIT FONCIER	06/11/2012	25/03/2013	25/03/2014	2 000 000,00	F		4,570	4,570		A	C	A-1	
00692504792G	SA CREDIT FONCIER	18/07/2008	21/07/2008	31/07/2008	5 000 000,00	F		4,930	5,176		T	P	A-1	
0250666/02	SA CAISSE FRANCAISE DE FINANCEMENT LOCAL	14/06/2006	01/04/2009	01/07/2009	392 389,07	F		3,940	4,002		T	P	A-1	
02LM2M013PPR	SA CRCA	01/01/2017	01/01/2017	20/11/2017	139 487,58	F		5,336	5,382		A	X Echéance constante	A-1	
5412021	SA CAISSE EPARGNE	21/02/2019	02/04/2019	25/07/2019	1 200 000,00	F		1,840	1,856		T	X Echéance constante	A-1	
8186385	SA CAISSE EPARGNE	18/06/2012	18/06/2012	25/09/2012	500 000,00	F		5,110	5,198		T	X Echéance constante	A-1	
A171202B000	SA CAISSE EPARGNE	01/01/2011	25/12/2011	25/03/2012	230 655,71	F		4,100	4,165		T	X Echéance constante	A-1	
A1721040000	SA CAISSE EPARGNE	06/12/2021	13/12/2021	13/12/2021	7 000 000,00	F		0,880	0,891		T	C	A-1	
ARC30070	SA CAISSE EPARGNE	01/01/2007	25/03/2007	25/03/2008	199 860,77	F		4,470	4,470		A	X Echéance constante	A-1	
MIN0250666/003	SA CAISSE FRANCAISE DE FINANCEMENT LOCAL	14/06/2006	01/04/2009	01/07/2009	1 568 387,50	F		3,940	4,002		T	P	A-1	
MIN245333EUR	SA CAISSE FRANCAISE DE FINANCEMENT LOCAL	01/01/2007	30/04/2007	01/04/2008	5 000 000,00	F		4,280	4,280		A	P	A-1	
MON505213EUR	SA CAISSE FRANCAISE DE FINANCEMENT LOCAL	26/10/2015	01/12/2015	01/07/2016	12 755 379,46	F		3,250	3,378		A	X Division Echéance Constante	A-1	
MON513084EUR/001	SA CAISSE FRANCAISE DE FINANCEMENT LOCAL	01/01/2017	01/01/2017	01/03/2017	483 833,34	F		1,760	1,797		T	C	A-1	
MON516245EUR001	SA CAISSE FRANCAISE DE FINANCEMENT LOCAL	01/01/2017	01/01/2017	01/03/2017	750 000,00	F		1,260	1,282		T	C	A-1	
MON535431EUR	SA CAISSE FRANCAISE DE FINANCEMENT LOCAL	07/07/2020	15/08/2020	01/11/2020	1 000 000,00	F		0,860	0,873		T	X Echéance constante	A-1	
MON539253EUR 0541026/001	SA LA BANQUE POSTALE	09/11/2021	17/12/2021	17/12/2021	400 000,00	F		0,860	0,866		T	C	A-1	

Nature (Pour chaque ligne, indiquer le numéro de contrat)	Emprunts et dettes à l'origine du contrat												
	Organisme prêteur ou chef de file	Date de signature	Date d'émission ou date de mobilisation (1)	Date du premier remboursement	Nominal (2)	Type de taux d'intérêt (3)	Index (4)	Taux initial		Pénalité des remboursements (6)	Profil d'amortissement (7)	Possibilité de remboursement anticipé (8)	Catégorie d'emprunt (8)
								Niveau de taux (5)	Taux actuariel				
MPH275226EUR	SA CAISSE FRANCAISE DE FINANCEMENT LOCAL	12/05/2011	30/05/2011	01/06/2012	7 000 000,00	F		3,880	3,533	A	C	A-1	
1643 Emprunts en devises (total)					0,00								
16441 Emprunts assortis d'une option de tirage sur ligne de trésorerie (total)					0,00								
165 Dépôts et cautionnements reçus (Total)					0,00								
167 Emprunts et dettes assortis de conditions particulières (Total)					2 420 808,00								
1675 Dettes pour METP et PPP (total)					0,00								
1678 Autres emprunts et dettes (total)					2 420 808,00								
2004 1849	Entreprise AGENCE DE L EAU	13/09/2004	14/02/2005	16/03/2008	61 000,00	F		0,000	0,000	A	X Echéance constante X Echéance constante	A-1	
2005 0932	Entreprise AGENCE DE L EAU	07/06/2005	21/07/2005	16/09/2008	1 113 200,00	F		0,000	0,000	A	X Echéance constante X Echéance constante	A-1	
20171082	Entreprise AGENCE DE L EAU	24/07/2017	30/08/2017	16/08/2019	1 246 608,00	F		0,000	0,000	A	X Echéance constante X Echéance constante	A-1	
168 Emprunts et dettes assimilés (Total)					0,00								
1681 Autres emprunts (total)					0,00								
1682 Bons à moyen terme négociables (total)					0,00								
1687 Autres dettes (total)					0,00								
Total général					51 040 101,43								

(1) Si un emprunt donne lieu à plusieurs mobilisations, indiquer la date de la première mobilisation.

(2) Nominal : montant emprunté à l'origine.

(3) Type de taux d'intérêt : F : fixe ; V : variable simple ; C : complexe (c'est-à-dire un taux variable qui n'est pas seulement défini comme la simple addition d'un taux usuel de référence et d'une marge exprimée en point de pourcentage).

(4) Mentionner le ou les types d'index (ex : Euribor 3 mois).

(5) Indiquer le niveau de taux à l'origine du contrat.

(6) Indiquer la périodicité des remboursements : A : annuelle ; M : mensuelle ; B : bimestrielle ; S : semestrielle, T : trimestrielle, X autre.

(7) Indiquer C pour amortissement constant, P pour amortissement progressif, F pour *in fine*, X pour autres à préciser.

(8) Catégorie d'emprunt à l'origine. Exemple A-1 (cf. la classification des emprunts suivant la typologie de la circulaire IOCB1015077C du 25 juin 2010 sur les produits financiers offerts aux collectivités territoriales).

IV – ANNEXES

ELEMENTS DU BILAN – ETAT DE LA DETTE – REPARTITION PAR NATURE DE DETTE

IV

A1.2

A1.2 – REPARTITION PAR NATURE DE DETTE (hors 16449 et 166) (suite)

Nature (Pour chaque ligne, indiquer le numéro de contrat)	Emprunts et dettes au 31/12/N										ICNE de l'exercice	
	Couverture ? O/N (10)	Montant couvert	Catégorie d'emprunt après couverture éventuelle (11)	Capital restant dû au 31/12/N	Durée résiduelle (en années)	Taux d'intérêt			Annuité de l'exercice			
						Type de taux (12)	Index (13)	Niveau de taux d'intérêt au 31/12/N (14)	Capital	Charges d'intérêt (15)		Intérêts perçus (le cas échéant) (16)
163 Emprunts obligataires (Total)		0,00		0,00					0,00	0,00	0,00	0,00
164 Emprunts auprès d'établissement de crédit (Total)		0,00		35 392 765,13						1 118 146,03	0,00	466 525,62
1641 Emprunts en euros (total)		0,00		35 392 765,13						1 118 146,03	0,00	466 525,62
00 0020 80592 A		0,00	A-1	1 200 000,00	5,92	F		4,478		62 739,44	0,00	5 228,29
00002080692B		0,00	A-1	933 333,36	6,25	F		4,570		49 423,70	0,00	33 411,78
00692504792G		0,00	A-1	4 260 333,84	26,58	F		5,176		215 284,63	0,00	36 172,60
0250666/02		0,00	A-1	284 538,50	16,08	F		4,002		11 489,06	0,00	2 802,70
02LM2M013PR		0,00	A-1	118 518,26	15,92	F		5,382		6 539,63	0,00	716,74
5412021		0,00	A-1	1 103 234,19	22,33	F		1,856		20 751,80	0,00	3 721,58
8186385		0,00	A-1	323 968,60	10,50	F		5,196		17 286,74	0,00	275,91
A171202B000		0,00	A-1	19 576,55	0,75	F		4,165		1 451,35	0,00	13,38
A1721049000		0,00	A-1	7 000 000,00	30,00	F		0,891		7 000,00	0,00	3 080,00
ARC30070		0,00	A-1	69 485,54	4,25	F		4,470		3 649,79	0,00	2 381,27
MIN0250666/003		0,00	A-1	1 127 453,03	16,08	F		4,002		45 546,69	0,00	11 105,41
MIN245533EUR		0,00	A-1	4 154 367,46	25,33	F		4,280		183 903,82	0,00	135 208,01
MON505213EUR		0,00	A-1	9 076 362,18	26,58	F		3,378		319 548,94	0,00	149 593,37
MON513094EUR/001		0,00	A-1	316 666,74	9,50	F		1,797		5 940,00	0,00	473,92
MON516245EUR001		0,00	A-1	562 500,00	15,00	F		1,282		7 382,82	0,00	590,63
MON535431EUR		0,00	A-1	942 406,88	18,67	F		0,673		8 352,88	0,00	1 350,78
MON539253EUR 0541026/001		0,00	A-1	400 000,00	13,08	F		0,866		400,00	0,00	130,35
MPH275226EUR		0,00	A-1	3 500 000,00	9,50	F		3,533		151 454,72	0,00	80 316,90
1643 Emprunts en devises (total)		0,00		0,00						0,00	0,00	0,00
16441 Emprunts assortis d'une option de lirage sur ligne de trésorerie (total) (9)		0,00		0,00						0,00	0,00	0,00
165 Dépôts et cautionnements reçus (Total)		0,00		0,00						0,00	0,00	0,00
167 Emprunts et dettes assortis de conditions particulières (Total)		0,00		1 075 566,40						202 940,80	0,00	0,00

Syndicat du Bas Languedoc - Syndicat - CA - 2021

Nature (Pour chaque ligne, indiquer le numéro de contrat)	Couverture ? O/N (10)	Montant couvert	Catégorie d'emprunt après couverture éventuelle (11)	Capital restant dû au 31/12/N	Durée résiduelle (en années)	Taux d'intérêt			Annuité de l'exercice			ICNE de l'exercice
						Type de taux (12)	Index (13)	Niveau de taux d'intérêt au 31/12/N (14)	Capital	Charges d'intérêt (15)	Intérêts perçus (le cas échéant) (16)	
1675 Dettes pour METP et PPP (total)		0,00		0,00					0,00	0,00	0,00	
1678 Autres emprunts et dettes (total)		0,00		1 075 566,40					202 940,80	0,00	0,00	0,00
2004 1849		0,00	A-1	4 066,62	0,25	F		0,000	4 066,67	0,00	0,00	0,00
2005 0932		0,00	A-1	74 213,38	0,75	F		0,000	74 213,33	0,00	0,00	0,00
2017 1082		0,00	A-1	997 286,40	7,67	F		0,000	124 660,80	0,00	0,00	0,00
166 Emprunts et dettes assimilés (Total)		0,00		0,00					0,00	0,00	0,00	0,00
1681 Autres emprunts (total)		0,00		0,00					0,00	0,00	0,00	0,00
1682 Bons à moyen terme négociables (total)		0,00		0,00					0,00	0,00	0,00	0,00
1687 Autres dettes (total)		0,00		0,00					0,00	0,00	0,00	0,00
Total général		0,00		36 468 331,53					1 943 027,03	1 118 146,03	0,00	466 525,62

(9) S'agissant des emprunts assortis d'une ligne de trésorerie, il faut faire ressortir le remboursement du capital de la dette prévue pour l'exercice correspondant au véritable endettement.

(10) Si l'emprunt est soumis à couverture, il convient de compléter le tableau « détail des opérations de couverture ».

(11) Catégorie d'emprunt. Exemple A-1 (cf. la classification des emprunts suivant la typologie de la circulaire IOCB1015077C du 25 juin 2010 sur les produits financiers offerts aux collectivités territoriales).

(12) Type de taux d'intérêt après opérations de couverture : F : fixe ; V : variable simple ; C : complexe (c'est-à-dire un taux variable qui n'est pas seulement défini comme la simple addition d'un taux usuel de référence et d'une marge exprimée en point de pourcentage).
(13) Mentionner l'index en cours au 31/12/N après opérations de couverture.

(14) Taux après opérations de couverture éventuelles. Pour les emprunts à taux variable, indiquer le niveau moyen du taux constaté sur l'année.

(15) Il s'agit des intérêts dus au titre du contrat initial et comptabilisés à l'article 66111 « Intérêts réglés à l'échéance » (intérêts décaissés) et intérêts éventuels dus au titre du contrat d'échange éventuel et comptabilisés à l'article 668.

(16) Indiquer les intérêts éventuellement reçus au titre du contrat d'échange éventuel et comptabilisés au 768.

IV -- ANNEXES

IV

ELEMENTS DU BILAN – ETAT DE LA DETTE – REPARTITION DES EMPRUNTS PAR STRUCTURE DE TAUX

A1.3

A1.3 – REPARTITION DES EMPRUNTS PAR STRUCTURE DE TAUX (HORS A1)

Emprunts ventilés par structure de taux selon le risque le plus élevé (Pour chaque ligne, indiquer le numéro de contrat) (1)	Organisme prêteur ou chef de file	Nominal (2)	Capital restant dû au 31/12/N (3)	Type d'indices (4)	Durée du contrat	Dates des périodes bonifiées	Taux minimal (5)	Taux maximal (6)	Coût de sortie (7)	Taux maximal après couverture éventuelle (8)	Niveau du taux au 31/12/N (9)	Intérêts payés au cours de l'exercice (10)	Intérêts perçus au cours de l'exercice (le cas échéant) (11)	% par type de taux selon le capital restant dû
Echange de taux, taux variable simple plafonné (cap) ou encadré (tunnel) (A)														
TOTAL (A)		0,00	0,00						0,00			0,00	0,00	0,00
Barrière simple (B)														
TOTAL (B)		0,00	0,00						0,00			0,00	0,00	0,00
Option d'échange (C)														
TOTAL (C)		0,00	0,00						0,00			0,00	0,00	0,00
Multiplicateur jusqu'à 3 ou multiplicateur jusqu'à 5 capé (D)														
TOTAL (D)		0,00	0,00						0,00			0,00	0,00	0,00
Multiplicateur jusqu'à 5 (E)														
TOTAL (E)		0,00	0,00						0,00			0,00	0,00	0,00
Autres types de structures (F)														
TOTAL (F)		0,00	0,00						0,00			0,00	0,00	0,00
TOTAL GENERAL		0,00	0,00						0,00			0,00	0,00	0,00

(1) Répartir les emprunts selon le type de structure de taux (de A à F selon la classification de la charte de bonne conduite) en fonction du risque le plus élevé à courti sur toute la durée de vie du contrat de prêt et après opérations de couverture éventuelles.

(2) Nominal : montant emprunté à l'origine. En cas de couverture partielle d'un emprunt, indiquer séparément sur deux lignes la part du nominal couvert et la part non couverte.

(3) En cas de couverture partielle d'un emprunt, indiquer séparément sur deux lignes la part du capital restant dû couvert et la part non couverte.

(4) Indiquer la classification de l'indice sous-jacent suivant la typologie de la circulaire du 25 juin 2010 sur les produits financiers (de 1 à 6). 1 : Indice zone euro / 2 : Indices inflation française ou zone euro ou écart entre ces indices / 3 : Ecart indice zone euro / 4 : Indices hors zone euro ou écart d'indices dont l'un est hors zone euro / 5 : écarts d'indices hors zone euro / 6 : autres indices.

(5) Taux hors opération de couverture. Indiquer le montant, l'index ou la formule correspondant au taux minimal du contrat de prêt sur toute la durée du contrat.

(6) Taux hors opération de couverture. Indiquer le montant, l'index ou la formule correspondant au taux maximal du contrat de prêt sur toute la durée du contrat.

(7) Coût de sortie : indiquer le montant de l'indemnité contractuelle de remboursement définitif de l'emprunt au 31/12/N ou le cas échéant, à la prochaine date d'échéance.

(8) Montant, index ou formule.

(9) Indiquer le niveau de taux après opérations de couverture éventuelles. Pour les emprunts à taux variables, indiquer le niveau moyen du taux constaté sur l'année.

(10) Indiquer les intérêts dus au titre du contrat initial et comptabilisés à l'article 66111 et des intérêts éventuels dus au titre du contrat d'échange et comptabilisés à l'article 668.

(11) Indiquer les intérêts reçus au titre du contrat d'échange et comptabilisés au 768.

IV – ANNEXES

IV
A1.4

ELEMENTS DU BILAN – ETAT DE LA DETTE – TYPOLOGIE DE LA REPARTITION DE L'ENCOURS

A1.4 – TYPOLOGIE DE LA REPARTITION DE L'ENCOURS (1)

Structure	(1) Indices zone euro	(2) Indices Inflation française ou zone euro ou écart entre ces indices	(3) Ecart d'indices zone euro	(4) Indices hors zone euro et écarts d'indices dont l'un est un indice hors zone euro	(5) Ecart d'indices hors zone euro	(6) Autres indices
(A) Taux fixe simple. Taux variable simple. Echange de taux fixe contre taux variable ou inversement. Echange de taux structuré contre taux variable ou taux fixe (sens unique). Taux variable simple plafonné (cap) ou encadré (turne).	Nombre de produits	0	0	0	0	
	% de l'encours	99,98	0,00	0,00	0,00	
	Montant en euros	36 468 331,53	0,00	0,00	0,00	0,00
(B) Barrière simple. Pas d'effet de levier	Nombre de produits	0	0	0	0	
	% de l'encours	0,00	0,00	0,00	0,00	
	Montant en euros	0,00	0,00	0,00	0,00	0,00
(C) Option d'échange (swaption)	Nombre de produits	0	0	0	0	
	% de l'encours	0,00	0,00	0,00	0,00	
	Montant en euros	0,00	0,00	0,00	0,00	0,00
(D) Multiplicateur jusqu'à 3 ; multiplicateur jusqu'à 5 capé	Nombre de produits	0	0	0	0	
	% de l'encours	0,00	0,00	0,00	0,00	
	Montant en euros	0,00	0,00	0,00	0,00	0,00
(E) Multiplicateur jusqu'à 5	Nombre de produits	0	0	0	0	
	% de l'encours	0,00	0,00	0,00	0,00	
	Montant en euros	0,00	0,00	0,00	0,00	0,00
(F) Autres types de structures	Nombre de produits					0
	% de l'encours					0,00
	Montant en euros					0,00

(1) Cette annexe retrace le stock de dette au 31/12/N après opérations de couverture éventuelles.

IV – ANNEXES

IV

AUTRES ELEMENTS D'INFORMATIONS – ETAT DU PERSONNEL AU 31/12/N

C1.1

C1.1 – ETAT DU PERSONNEL AU 31/12/N

GRADES OU EMPLOIS (1)	CATEGORIES (2)	EMPLOIS BUDGETAIRES (3)			EFFECTIFS POURVUS SUR EMPLOIS BUDGETAIRES EN ETPT (4)		
		EMPLOIS PERMANENTS A TEMPS COMPLET	EMPLOIS PERMANENTS A TEMPS NON COMPLET	TOTAL	AGENTS TITULAIRES	AGENTS NON TITULAIRES	TOTAL
EMPLOIS FONCTIONNELS (a)		0,00	0,00	0,00	0,00	0,00	0,00
Directeur général des services		0,00	0,00	0,00	0,00	0,00	0,00
Directeur général adjoint des services		0,00	0,00	0,00	0,00	0,00	0,00
Directeur général des services techniques		0,00	0,00	0,00	0,00	0,00	0,00
Emplois créés au titre de l'article 6-1 de la loi n° 84-53		0,00	0,00	0,00	0,00	0,00	0,00
FILIERE ADMINISTRATIVE (b)		4,00	0,00	4,00	4,00	0,00	4,00
Adjoint administratif ppal 1ere classe	C	2,00	0,00	2,00	2,00	0,00	2,00
Adjoint administratif ppal 1° cl	C	0,00	0,00	0,00	0,00	0,00	0,00
Adjoint administratif ppal 2e cl	C	2,00	0,00	2,00	2,00	0,00	2,00
FILIERE TECHNIQUE (c)		1,00	1,00	2,00	2,00	0,00	2,00
Adjoint technique	C	0,00	1,00	1,00	1,00	0,00	1,00
Ingénieur principal	A	1,00	0,00	1,00	1,00	0,00	1,00
FILIERE SOCIALE (d)		0,00	0,00	0,00	0,00	0,00	0,00
FILIERE MEDICO-SOCIALE(e)		0,00	0,00	0,00	0,00	0,00	0,00
FILIERE MEDICO-TECHNIQUE (f)		0,00	0,00	0,00	0,00	0,00	0,00
FILIERE SPORTIVE (g)		0,00	0,00	0,00	0,00	0,00	0,00
FILIERE CULTURELLE (h)		0,00	0,00	0,00	0,00	0,00	0,00
FILIERE ANIMATION (i)		0,00	0,00	0,00	0,00	0,00	0,00
FILIERE POLICE (j)		0,00	0,00	0,00	0,00	0,00	0,00
EMPLOIS NON CITES (k) (5)		0,00	0,00	0,00	0,00	0,00	0,00
TOTAL GENERAL (b + c + d + e + f + g + h + i + j + k)		5,00	1,00	6,00	6,00	0,00	6,00

(1) Les grades ou emplois sont désignés conformément à la circulaire n° NOR : INT9500102C du 23 mars 1995. Les emplois fonctionnels sont également comptabilisés dans leur filière d'origine.

(2) Catégories : A, B ou C.

(3) Emplois budgétaires créés par l'assemblée délibérante. Les emplois permanents à temps complet sont comptabilisés à hauteur de la quotité de travail prévue par la délibération créant l'emploi.

(4) Equivalent temps plein annuel travaillé (ETPT). Le décompte est proportionnel à l'activité des agents, mesurée par leur quotité de temps de travail et par leur période d'activité sur l'année :
ETPT = Effectifs physiques * quotité de temps de travail * période d'activité dans l'année

Exemple : un agent à temps plein (quotité de travail = 100 %) présent toute l'année correspond à 1 ETPT ; un agent à temps partiel, à 80 % (quotité de travail = 80 %) présent toute l'année correspond à 0,8 ETPT (0,8 * 6 / 12).

%) présent la moitié de l'année (ex : CDD de 6 mois, recrutement à mi-année) correspond à 0,4 ETPT (0,8 * 6 / 12).

(5) Par exemple : emplois dont les missions ne correspondent pas à un cadre d'emploi existant, « emplois spécifiques », régis par l'article 139 ter de la loi n° 84-53 du 26 janvier 1984 etc.

IV – ANNEXES

AUTRES ELEMENTS D'INFORMATIONS – ETAT DU PERSONNEL AU 31/12/N

IV

C1.1

C1.1 – ETAT DU PERSONNEL AU 31/12/N (suite)

AGENTS NON TITULAIRES EN FONCTION AU 31/12/N	CATEGORIES (1)	SECTEUR (2)	REMUNERATION (3)		CONTRAT	
			Index (8)	Euros	Fondement du contrat (4)	Nature du contrat (5)
Agents occupant un emploi permanent (6)				0,00		
Agents occupant un emploi non permanent (7)				0,00		
Adjoint administratif	C	ADM		0,00	A	CDD
TOTAL GENERAL				0,00		

(1) CATEGORIES: A, B et C.

(2) SECTEUR ADM : Administratif.

TECH : Technique.

URB : Urbanisme (dont aménagement urbain).

S : Social.

MS : Médico-social.

MT : Médico-technique.

SP : Sportif.

CULT : Culturel.

ANIM : Animation.

PM : Police.

OITR : Missions non rattachables à une filière.

(3) REMUNERATION : Référence à un indice brut (indiquer le niveau de l'indice brut) de la fonction publique ou en euros annuels bruts (indiquer l'ensemble des éléments de la rémunération brute annuelle).

(4) CONTRAT : Motif du contrat (loi du 26 janvier 1984 modifiée) :

3-a° : article 3, 1er alinéa : accroissement temporaire d'activité.

3-b° : article 3, 2ème alinéa : accroissement saisonnier d'activité.

3-1 : remplacement d'un fonctionnaire autorisé à servir à temps partiel ou indisponible (maladie, maternité...).

3-2 : vacance temporaire d'un emploi.

3-3-1° : absence de cadre d'emplois de fonctionnaires susceptibles d'assurer les fonctions correspondantes.

3-3-2° : emplois de niveau de la catégorie A lorsque les besoins des services ou la nature des fonctions le justifient.

3-3-3° : emplois de secrétaire de mairie des communes de moins de 1 000 habitants et de secrétaire des groupements composés de communes dont la population moyenne est inférieure à ce seuil.

3-3-4° : emplois des communes de moins de 2 000 habitants et des groupements composés de communes dont la population moyenne est inférieure à ce seuil, lorsque la quotité de temps de travail est inférieure à 50 %.

3-3-5° : emplois des communes de moins de 2 000 habitants et des groupements de communes de moins de 10 000 habitants dont la création ou la suppression dépend de la décision d'une autorité qui s'impose à la collectivité ou à l'établissement en matière de création, de changement de périmètre ou de suppression d'un service public.

3-4 : article 21 de la loi n° 2012-347 : contrat à durée indéterminée obligatoirement proposée à un agent contractuel.

38 : article 38 travailleurs handicapés catégorie C.

47 : article 47 recrutements directs sur emplois fonctionnels

110 : article 110 collaborateurs de groupes de cabinets.

110-1 : collaborateurs de groupes d'élus.

A : autres (préciser).

(5) Indiquer si l'agent contractuel est titulaire d'un contrat à durée déterminée (CDD) ou d'un contrat à durée indéterminée (CDI). Les contrats particuliers devront être labellisés « A / autres » et feront l'objet d'une précision (ex : « contrats aidés »).

(6) Occupent un emploi permanent de la fonction publique territoriale, les agents non titulaires recrutés sur le fondement des articles 3-1, 3-2, 3-3, 3-3-3, 3-3-3B et 47 de la loi n° 84-53 du 26 janvier 1984, ainsi que les agents qui sont titulaires d'un contrat à durée indéterminée pris sur le fondement de l'article 21 de la loi n° 2012-347.

(7) Occupent un emploi non permanent de la fonction publique territoriale, les agents non titulaires recrutés sur le fondement des articles 3, 110 et 110-1.

(8) Si un contrat fixe comme référence de rémunération un traitement hors échelle, il convient de mentionner le chevron conformément à l'article 6 décret 85-1148 du 20 octobre 1985.

IV - ANNEXES
ARRETE ET SIGNATURES

IV
D

Nombre de membres en exercice : 54
 Nombre de membres présents : 28
 Nombre de suffrages exprimés : 39
 VOTES :
 Pour : 0 39
 Contre : 0
 Abstentions : 0























Date de convocation : 01/03/2022

Présenté par (1) Le président,
 A Fabregues le 17/03/2022
 (1) Le président,

Délibéré par l'assemblée (2), réunie en session ordinaire
 A Fabregues, le 17/03/2022
 Les membres de l'assemblée délibérante (2).

ALAUZET Jean-Marc	
ALOY Frédéric	Pouvoir à Yves MICU
ANTERRIEU Anne-Marie	
ANTIGNAC Stéphane	
ARAGON Jean-Claude	
AUDOUI Philippe	
BERGE Jacques	
BERTES Alain	
BOSC Marcel	
CELIE Raymond	
CINCON Sylvie	
COMMEINHES François	
CUSIN Gilles	
DALOZ Aurélien	
DARTIER Jordan	Pouvoir à SCARABON
DAUGA Jean-Marc	Pouvoir à M ^{re} VANDEERSCH
DELMAS Olivier	
DEMOLLIERE Jean-Pierre	
EVOUNA NGUEMA Graziella	
FAGES Roger	
FERNANDEZ Angel	

IV - ANNEXES
 ARRETE ET SIGNATURES

FERRIER Magali	Pouvoir à M ^{re} NIDECKER Georges	
GACHON Anne	Pouvoir à M ^{re} DELMAS Aline	
GARCIA Michel		
GARROUSTE Julien		
GLOMOT Rémi	Pouvoir à Laurence MABELLY	
GRAINE Marcel		
GYBELY Claude		
ILLAIRE Régine		
JAMMA Alicia		
LENOIR Philippe		
MABELLY Laurence		
MARTINIER Jacques	Pouvoir à M ^{re} ALAUZET Jean Marc	
MICHEL Yves		
MUSENGER Pascal		
NICOLAS Nima		
NIDECKER Georges		
NURIT Gilles		
PEGURIE David		Pégurie. 
PETIT François		
RAJA Cédric	Pouvoir à Alicia SAMMA	
REVOL René	Pouvoir à Gilles CUSIN	
RIMBERT Anne		
RIO François		
SABATIER Vincent		
SABLOS Gérard		
SABORIT Ghislaine	Pouvoir à M ^{re} MUSENGER	
SAINT ELLIER Catherine		
SAUCEROTTE Bernard	Pouvoir à Roger FAGES	FAGES 
SAVY Max		

Envoyé en préfecture le 29/03/2022
 Reçu en préfecture le 29/03/2022
 Affiché le 29/03/2022
 ID : 034-253400659-20220317-DEL22031702-BF

IV – ANNEXES
ARRETE ET SIGNATURES

SCHMITT Jérôme	
VALLAT Stéphane	<i>Pouvoir Général</i>
VANDERMEERSCH Bruno	<i>[Signature]</i>
VERA Joël	<i>[Signature]</i>

Certifié exécutoire par (1) Le président, compte tenu de la transmission en préfecture, le , et de la publication le A Marseillan, le

- (1) Indiquer le « président du conseil d'administration » ou l'exécutif de la collectivité de rattachement : maire, président du conseil général,...
- (2) L'assemblée délibérante étant : le Comité syndical.



Pour le Président par délégation
 Madame Laurence MABELLY
 1ère Vice Présidente

[Signature]

